

ATELIER LINE

DOROTEA

											
130 KG PESO SUPPORTATO	FYSIO20 SYSTEM	AQUACELL	LATEX	TESSUTO SILVERSAVE CASHMERE	CLIMAWOOD HIGH TOUCH COMFORT	ADATTO PER RETI RELAX	MATERASSO CERTIFICATO SICURO PER LA SALUTE	DISPOSITIVO MEDICO DI CLASSE 1	LATO PER DORMIRE	LAVABILE A SECCO	HAND MADE
SUPPORTED WEIGHT	FYSIO20 SYSTEM	AQUACELL	LATEX	SILVERSAVE CASHMERE FABRIC	HIGH TOUCH COMFORT CLIMAWOOD	SUITABLE FOR RELAX BEDFRAMES	CERTIFIED MATTRESS SAFE FOR HEALTH	CLASS 1 MEDICAL DEVICE	SLEEPING SIDE	DRY CLEAN	HAND MADE



PORTANZE FIRMNESS RATINGS

Accoglienza/contatto: medium/high**Sostegno/portanza: firm***No turn mattress*

Altezza totale del materasso: h cm 24/25 ca.

DISPOSITIVO MEDICO**Feel/contact: soft****Support/firmness rating: medium/with support***No turn mattress*

Total mattress height: h approx. 24/25 cm

MEDICAL DEVICE**Progetto Foresta Morfeus**

Il progetto "Foresta Morfeus", in collaborazione con Treedom, compensa le risorse e l'energia impiegate piantando alberi.

Foresta Morfeus (Morfeus Forest) project


The "Foresta Morfeus" project, in association with Treedom, offsets resources and energy used by planting trees.

PLUS




TOPPER SOFT COMFORT: fatto a mano con qualità sartoriale, rifiniture di pregio con pregiati nastri, maniglie e passamaneria in prezioso tessuto velour.

SOFT COMFORT TOPPER: handmade with sartorial quality, fine finishes with precious ribbons, handles and trimmings in precious velour fabric.




TOPPER INTERNO: strato di pura schiuma di lattice naturale, contatto fresco ed asciutto, morbido e delicato sulla pelle.

INNER TOPPER: natural latex foam layer, cool and dry contact, soft and delicate on the skin.



STRUTTURA "FYSIO20" SYSTEM + LATEX: sostegno perfetto grazie allo strato di contatto in lattice naturale + struttura Fysio 20 zone a perfetta modellazione su ogni parte del corpo.

"FYSIO20" SYSTEM STRUCTURE + LATEX: perfect support thanks to the natural latex contact layer + Fysio 20 zone structure for perfect modeling on every part of the body.



STRUTTURA

1) Topper interno in Latex: lastra in pura schiuma di lattice con strato traspirante inferiore in Aquacell.

2) Struttura centrale in Aquacell "Fisyo20zone" di modellazione ergonomica e tagli di snodo e ventilazione. La persona non graverà in modo passivo come un corpo rigido con il peso concentrato sul baricentro, ma sarà sostenuta in modo attivo e differenziale in funzione del peso delle varie parti corporee nelle diverse posizioni di riposo.

3) Aquacell: strato di sostegno in alta portanza, profilo ad ondate per la massima circolazione d'aria ed evitare ristagni di umidità.

PORTANZE

Accoglienza/contatto: medium/firm

Sostegno/portanza: firm

No turn mattress

Altezza totale del materasso: h cm 24/25 ca.

DISPOSITIVO MEDICO

STRUCTURE

1) Internal Latex Topper: pure latex foam with lower breathable Aquacell layers.

2) Middle layer in Aquacell "Fisyo20zone" with ergonomic modelling and articulated and ventilation openings. A person will not passively create the same burden as a rigid body where the weight is concentrated on the centre of gravity, and will instead be supported in an active and differential way according to the weight of the various body parts in different resting positions.

3) Aquacell: support layer with high firmness rating, with 5-zone wave profile for maximum air circulation and to avoid moisture getting trapped.

FIRMNESS RATINGS

Feel/contact: medium/firm

Support/firmness rating: firm

No turn mattress

Total mattress height: h approx. 24/25 cm

MEDICAL DEVICE

COVER

Topper Super Pillow Top High Comfort (one side)

Tessuto SilverSave Cashmere: elasticizzato double jersey a base naturale di pura viscosa, derivata da pasta di legno di origine vegetale, e prezioso cashmere, igienizzato naturale con ioni di puro argento, antiacaro, anallergico, antistress, antistatico, inodore, termoregolatore.

Luxury Air System: esclusiva fascia perimetrale in prezioso tessuto velour accoppiato con tessuto interno traspirante 3D per la circolazione d'aria, dotata di robuste maniglie cucite e pregiata placca portaloggo in testa.

Tropuntino lato inferiore: tessuto traspirante imbottito, fisso.

Lavabilità: topper superiore sfoderabile e lavabile a secco.

Topper Super Pillow Top High Comfort (one side)

SilverSave Cashmere fabric: elasticated double jersey with a natural, pure viscose base, obtained from plant origin wood pulp and exclusive cashmere, sanitised with a pure silver thread weave, mite-proof, anti-allergy, anti-stress, anti-static, odourless, heat regulating.

Luxury Air System: exclusive perimeter band in precious velour fabric coupled with 3D breathable internal fabric for air circulation, equipped with sturdy stitched handles and precious logo plate on the head.

Bottom side cover padded, breathable fabric, fix.

Washability: removable and dry cleanable top topper.



Tessuto SilverSave Cashmere igienizzato con ioni di puro argento, antiacaro, anallergico, antistress, antistatico, inodore, termoregolatore.

SilverSave Cashmere fabric sanitised with pure silver thread ions, mite-proof, anti-allergy, anti-stress, anti-static, odourless, heat regulating.



Topper Soft Comfort (one side): esalta l'accoglienza del materasso e l'esperienza del riposo.

Soft Comfort topper (one side): improves the comfort of the mattress and the sleeping experience.



Il lattice

Il lattice è l'emulsione in acqua di un polimero. In natura si ricava per incisione di piante tropicali e dopo la raccolta viene purificato tramite specifici processi di lavorazione in laboratorio e miscelandolo con opportuni ingredienti se ne ricavano blocchi dall'elasticità unica e da una insuperabile capacità di traspirazione grazie alla particolare struttura a microcelle comunicanti tra loro.

Tra le caratteristiche che un materasso deve avere, l'elasticità occupa sicuramente un posto di primo piano. Le migliori caratteristiche dei materassi della collezione ATELIER di MORFEUS con strato di contatto in lattice sono proprio l'elasticità e la traspirabilità.

I materassi fabbricati con questo materiale garantiscono un'ottimale risposta ai diversi pesi e alle diverse conformazioni di ogni individuo e risultano inoltre ottimamente permeabili al vapore acqueo.

Latex

Latex is the water emulsion of a polymer.

In nature it is obtained by making an incision in tropical plants and after being harvested it is purified through specific laboratory processes and mixed with appropriate ingredients to create blocks with a unique elasticity and an unsurpassed transpiration capacity thanks to the special structure of connected microcells.

Among the characteristics that a mattress must have, elasticity certainly has a prominent role. The best features from the MORFEUS ATELIER collection with latex contact layer are precisely their elasticity and breathability.

Mattresses manufactured with this material ensure an optimal response to different weights and different body shapes and also have an optimal permeability to water vapour.